



2021年度 第2四半期 決算説明資料

2021年11月

今日を支え 明日を創る

株式会社 四電五

(東証一部:1939)

I. 2021年度第2四半期実績

II. 2021年度業績予想

I. 2021年度第2四半期実績

建設業界の動向

[全国]

- 公共投資が底堅く推移しているほか、設備投資や住宅投資にも持ち直しの動きがみられた
- 大都市圏を中心に建設需要は底堅い一方で、人手不足や建設コストの上昇が続く

[四国]

- 四国地域においては、公共工事や民間の設備投資、電力関連工事のいずれにおいても、大きな伸びは見られない状況

2. 損益計算書:連結

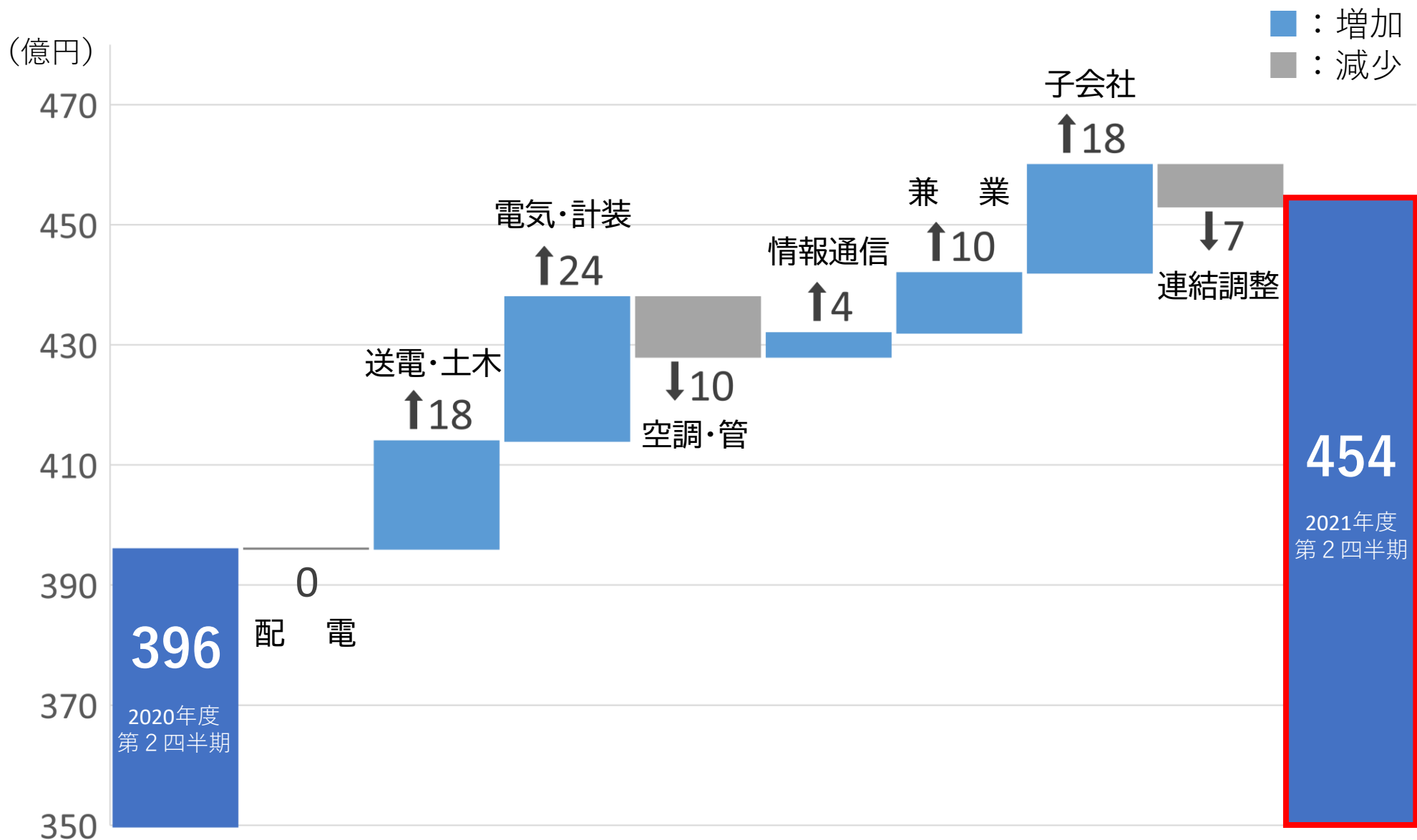
■ 前年同期比「増収・増益」

- 売上高は、戦略的な営業展開や大型工事の進捗により増収
- 営業・経常利益は、原価管理の強化による工事利益率の改善などから増益

■ 第2四半期としては過去最高業績

| 連結業績 (単位：億円) | 2020年度 第2四半期 | 2021年度 第2四半期 | 前年同期比 | 業績予想 (2021.4公表) | 進捗率 |
|----------------------|-----------------|-----------------|-------|--------------------|-------|
| 売上高 | 396 | 454 | 58 | 900 | 50.5% |
| 営業利益 | 21 | 29 | 7 | 50 | 58.4% |
| 経常利益 | 23 | 32 | 9 | 55 | 58.9% |
| 親会社株式に帰属する 四半期純利益 | 14 | 19 | 5 | 37 | 53.4% |

3. 売上高増減要因:連結




4. 施工物件情報

<主な完成物件>

| 地域 | 工事種別 | 受注先 | 工事件名 |
|----|---------|------------------|-------------------------|
| 愛媛 | 電気、空調・管 | 大成建設（株） | 愛光学園キャンパス整備計画(新校舎)工事 |
| 東京 | 電気 | 三井住友建設（株） | 住友不動産田町ビル東館新築工事 |
| 徳島 | 電気 | 日亜化学工業（株） | 日亜化学辰巳工場電源増設工事 |
| 東京 | 電気 | シャープ エレクトロニクス（株） | 福島西白河太陽光発電所建設工事 |
| 東京 | 電気 | 国土交通省 | 内閣府庁舎改修（H30）電気設備工事 |
| 香川 | 電気、空調・管 | （株）菅組 | 神島化学工業詫間第二工場セラミックス棟建設工事 |
| 高知 | 電気、空調・管 | （株）岸之上工務店 | ケアハウス四万十新築工事 |

愛光学園キャンパス



住友不動産田町ビル



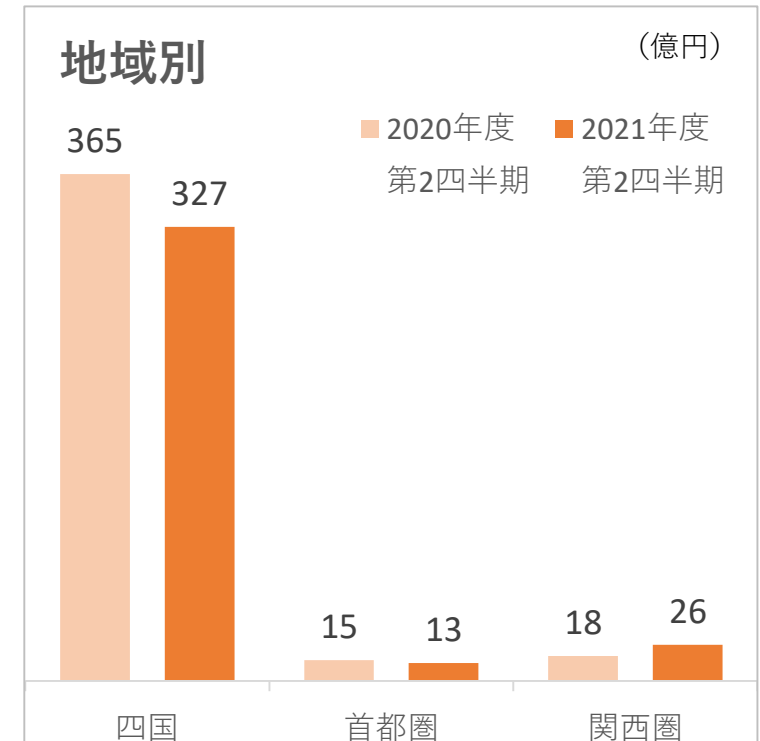
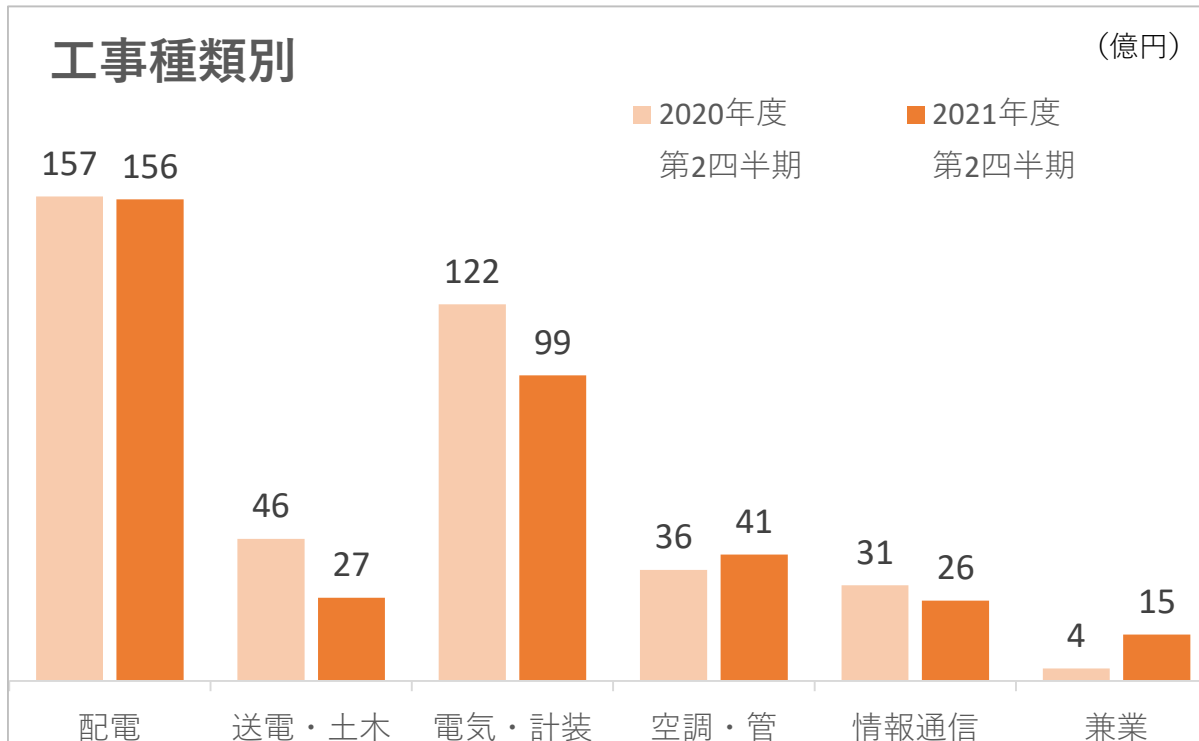
ケアハウス四万十



5. 工事種類別・地域別 受注の状況:単独

- 受注高は、367億円であり、前年同期比▲31億円減。
（主に送電・土木および電気・計装工事、四国地域で減）

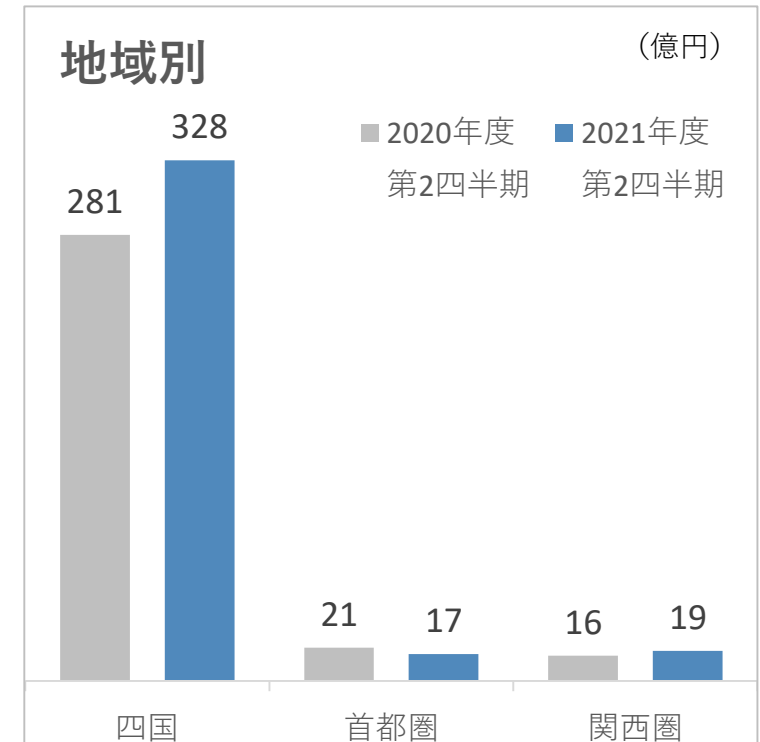
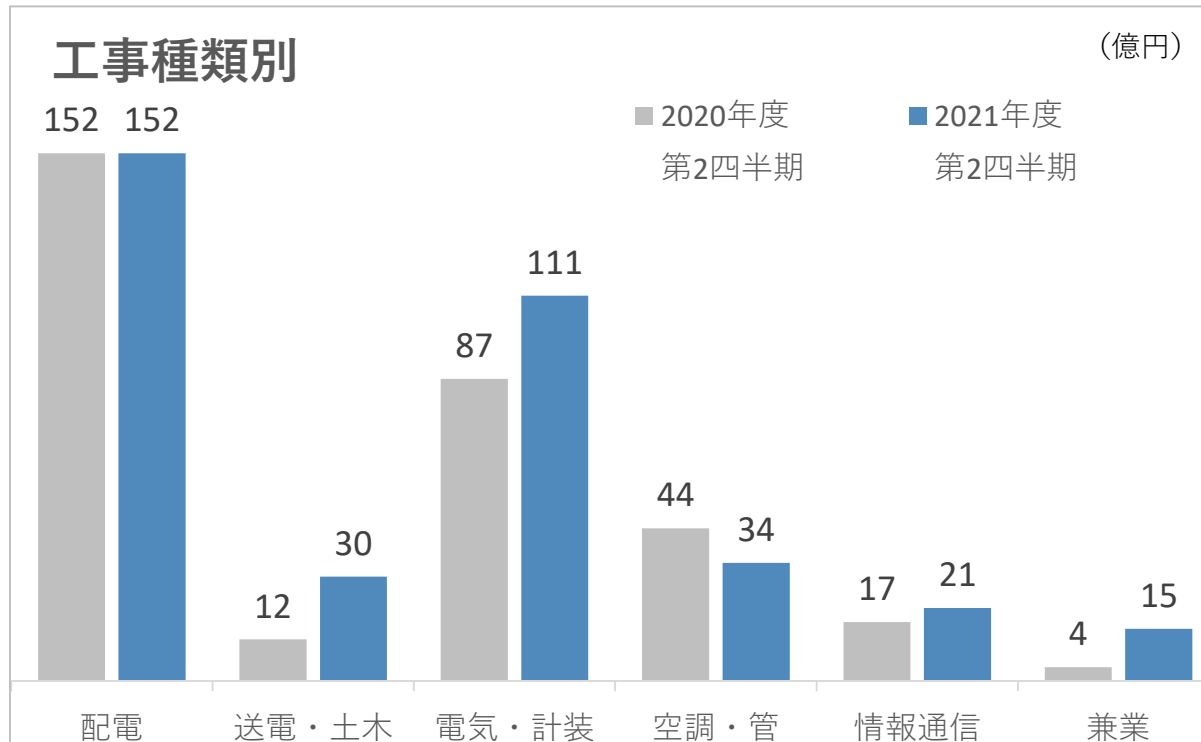
| 単独業績 (単位：億円) | 2020年度 第2四半期 | 2021年度 第2四半期 | 前年同期比 |
|-----------------|-----------------|-----------------|-------|
| 受注高 | 399 | 367 | ▲31 |



6. 工事種類別・地域別 売上の状況:単独

- 売上高は、366億円であり、前年同期比+47億円増。
(主に送電・土木および電気・計装工事、四国地域で増)

| 単独業績 (単位：億円) | 2020年度 第2四半期 | 2021年度 第2四半期 | 前年同期比 |
|-----------------|-----------------|-----------------|-------|
| 売上高 | 319 | 366 | 47 |



7. 貸借対照表:連結

I. 2021年度第2四半期実績

| 連結業績 (単位:億円) | | 2021年3月末 | 2021年9月末 | 増減 | 主な増減要因 |
|-----------------|------|----------|----------|------|-----------------------------------|
| | 流動資産 | 521 | 419 | ▲101 | 受取手形・完成工事未収入金等 ▲55 未成工事支出金 ▲34 |
| | 固定資産 | 468 | 463 | ▲5 | |
| 資産合計 | | 989 | 883 | ▲106 | |
| | 流動負債 | 334 | 218 | ▲115 | 支払手形・工事未払金等 ▲63 未成工事受入金 ▲23 |
| | 固定負債 | 140 | 133 | ▲6 | |
| 負債合計 | | 474 | 351 | ▲122 | |
| 純資産合計 | | 515 | 531※ | 15 | 四半期純利益※ +19 2020年度期末配当 ▲4 |
| 負債純資産合計 | | 989 | 883 | ▲106 | |
| 自己資本比率 | | 52.0% | 60.1% | 8.1% | |

※ 純資産は、「非支配株主持分」を含む。

Ⅱ. 2021年度業績予想

1. 業績予想

■ 連結、単独ともに期首業績予想を据え置く

| (単位：億円) | 連結 | | 単独 | |
|------------------------------|------------------|----------------------------|--------------|----------------------------|
| | 2020年度 実績 | 2021年度 予想 (2021.4公表) | 2020年度 実績 | 2021年度 予想 (2021.4公表) |
| 売上高 | 896 | 900 | 764 | 770 |
| 営業利益 | 50 | 50 | 29 | 30 |
| 経常利益 | 55 | 55 | 37 | 38 |
| 当期純利益 | 36 ^{※1} | 37 ^{※1} | 26 | 27 |
| 1株当たり 当期純利益 ^{※2} | 232.74円 | 235.60円 | 171.78円 | 171.92円 |

※1 親会社に帰属する当期純利益

※2 2021年10月1日付で普通株式1株を2株とする株式分割を実施しております。そのため、比較の便宜上、1株当たり当期純利益は現在の株式数に換算した金額を記載しております。

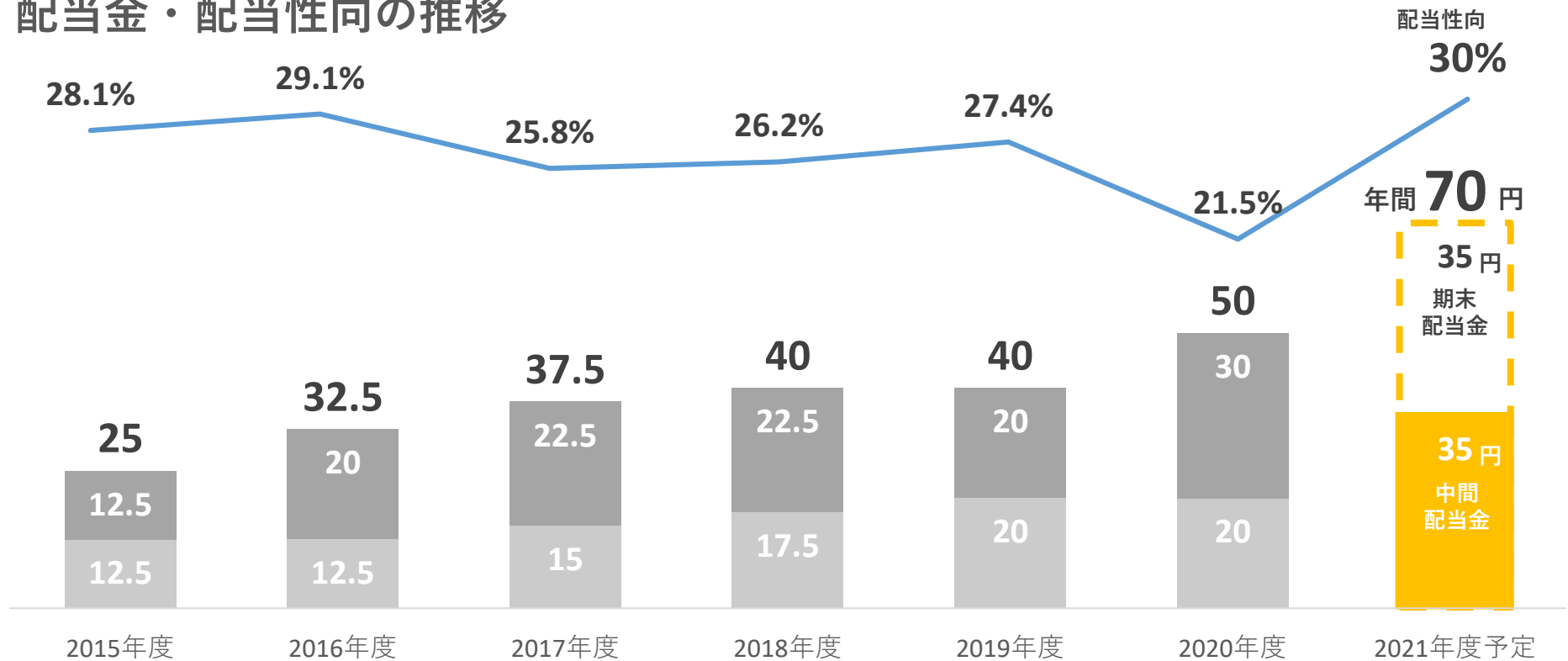
2. 株主還元

■ 2021年度の年間配当金については、1株あたり70円※を予定。

【株主還元方針】

収益拡大によって得られる利益について、株主の皆さまへは「**連結配当性向30%以上**」を目安に、持続的かつ業績に即した還元を行ってまいります。

配当金・配当性向の推移



※ 2017年10月1日付で普通株式5株を1株とする株式併合を実施し、2021年10月1日付で普通株式1株を2株とする株式分割を実施しております。そのため、1株配当金は現在の株式数に換算した金額を記載しております。

東京証券取引所の市場再編への対応について

- 本資料記載のデータや業績予想等、将来に関する記述については、当社が現在入手している情報および合理的であると判断する一定の前提に基づいており、実際の業績等は種々の要因により大きく異なる可能性があります。

【お問い合わせ先】

株式会社 四電互

企画部

〒761-8565

香川県高松市花ノ宮町2丁目3番9号

TEL: (087)840-0223

E-mail: hnkikaku@mail.yondenkeno.co.jp